

Universidad ITESO
Universidad de Guadalajara
Quid: Análisis Crítico de
Medios de Comunicación

Informe de investigación
Análisis de cobertura y tratamiento de los juegos
Panamericanos en la prensa y la televisión de Guadalajara

Coordinadores:

Juan Larrosa-Fuentes
Magdalena Sofía Paláu Cardona

Investigadores:

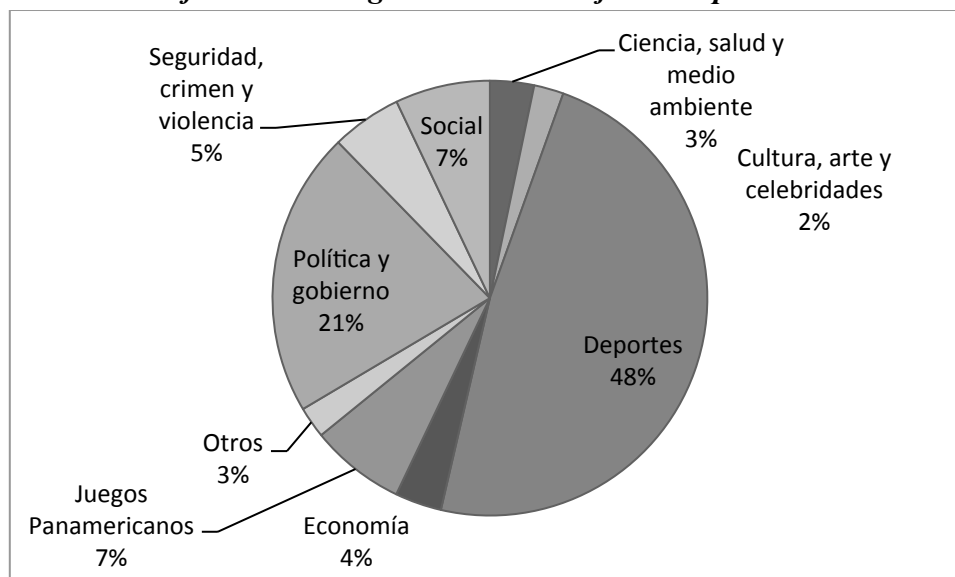
Laura Neftaly López Pérez (otoño 2013)
Estudiantes de la Licenciatura en Ciencias de la Comunicación, curso Observatorio de
la Comunicación II (verano y otoño 2011)

Guadalajara, Jalisco, México
Diciembre, 2013

Resultados

Primera muestra de prensa

Gráfica 1. Temas generales del conjunto de periódicos



Poco más de un mes antes del inicio de los Juegos Panamericanos, los temas más cubiertos por la prensa estuvieron relacionados con deportes (48%) y política y gobierno (21%), principalmente. Sólo el 7% de las notas estuvo relacionado con Juegos Panamericanos –es importante no perder de vista que las únicas dos secciones de los periódicos que se tomaron en cuenta para la investigación fueron la sección local y la sección deportiva, lo que podría explicar la predominancia de notas sobre deportes.

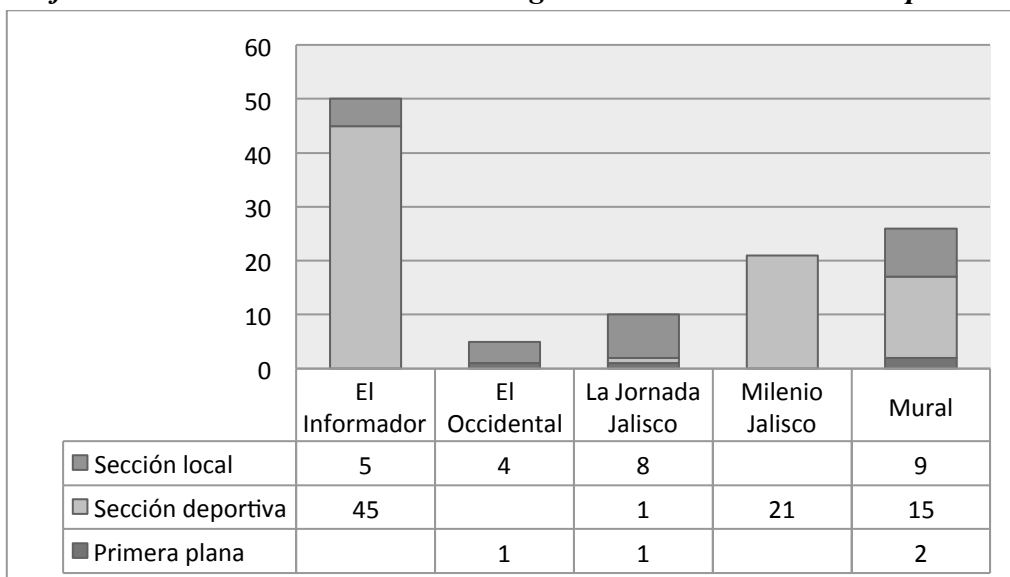
En cada periódico varió este porcentaje sobre Juegos Panamericanos, como se muestra a continuación:

- El Informador: 16%
- El Occidental: 2%
- La Jornada Jalisco: 5%
- Milenio Jalisco: 5%
- Mural: 7%

Resalta el caso de *El Informador*, que dedicó el 16% de sus notas a este tema. En el sentido opuesto, destaca *El Occidental*, porque sólo 2% de sus notas hablaron sobre Panamericanos –y durante la celebración de éstos, fue el periódico con más cobertura sobre el tema, como se explicará a continuación.

Sobre la ubicación de las notas que hablaban de Juegos Panamericanos en este primer periodo de muestra, la mayoría (73%) se encontró en la sección deportiva; el 23% estuvo ubicado en la sección local y sólo 4% en la primera plana. Como se explica en la gráfica siguiente, la distribución de la ubicación de las notas fue desigual.

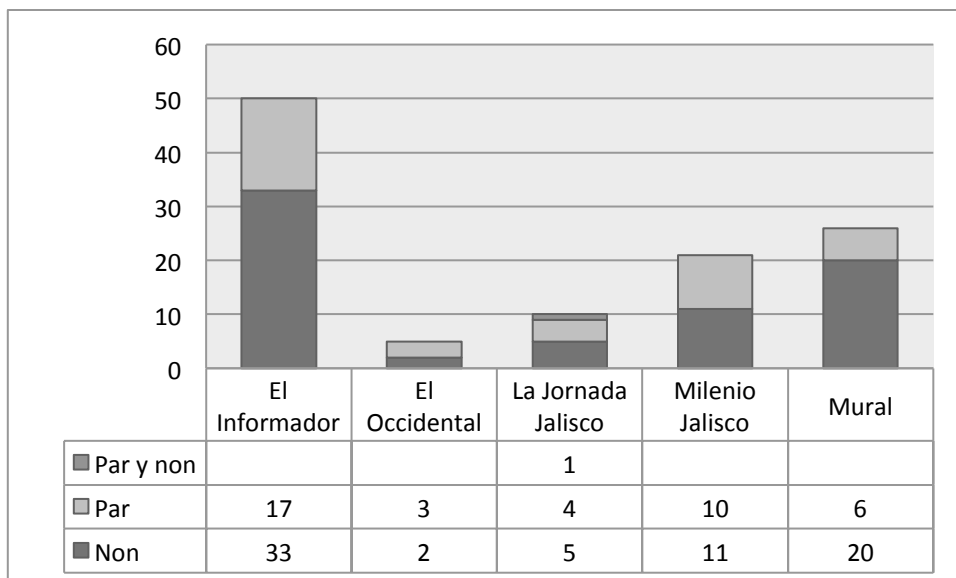
Gráfica 2. Ubicación de notas sobre Juegos Panamericanos en cada periódico



Sólo *El Occidental*, *La Jornada Jalisco* y *Mural* publicaron una o más notas en la primera plana. *Milenio Jalisco* publicó todo lo relacionado con Panamericanos en la sección deportiva, a diferencia de *La Jornada Jalisco* y *El Occidental*, que ubicaron la mayoría de las notas en la sección local. Esto puede darnos un indicio de la dimensión con la que se trataron estas notas en cada periódico. Si estuvieron publicadas en la sección local, es más probable que hayan hablado sobre cuestiones sociales o de política y gobierno. Por el contrario, si estuvieron en la sección deportiva, es más probable que hayan hablado sobre las competencias y atletas.

En cuanto la ubicación de las notas por página, la mayoría de las notas fue publicada en página non (63%) que, como se explicó en el protocolo de investigación, los lectores suelen ver primero hacia la derecha, por lo que se le da mayor importancia y se vende más cara su publicidad. El 36% de las notas fue publicado en página par y sólo 1% en ambas páginas, par y non.

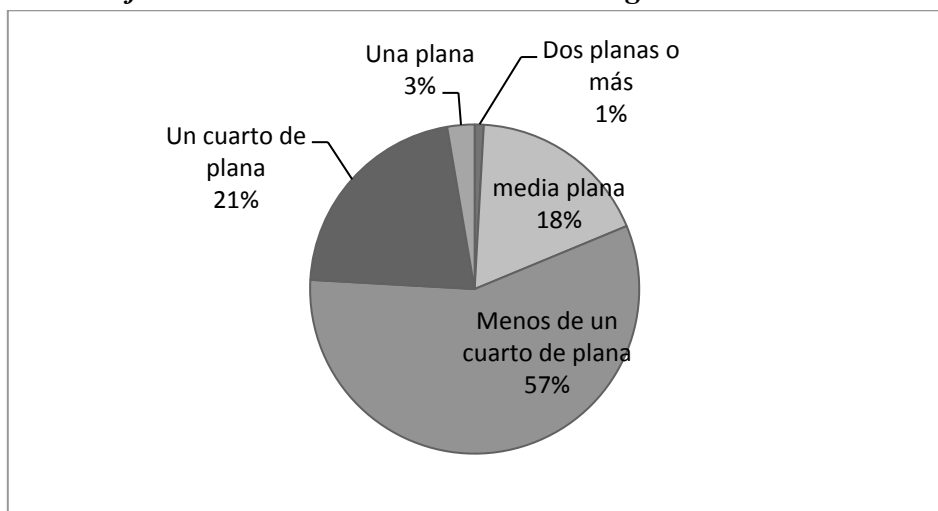
Gráfica 3. Ubicación de las notas por página sobre Juegos Panamericanos



Como lo describe la gráfica anterior, aunque *La Jornada Jalisco* fue uno de los periódicos que menos notas publicó sobre la competencia panamericana, fue el único que publicó una nota que abarcó dos planas, par y non. La mayor proporción de notas de Juegos Panamericanos en página non fue publicada por *El Informador* y *Mural*. La proporción de notas publicadas en páginas pares y nones fue balanceada en el caso de *Milenio Jalisco* y *El Occidental*.

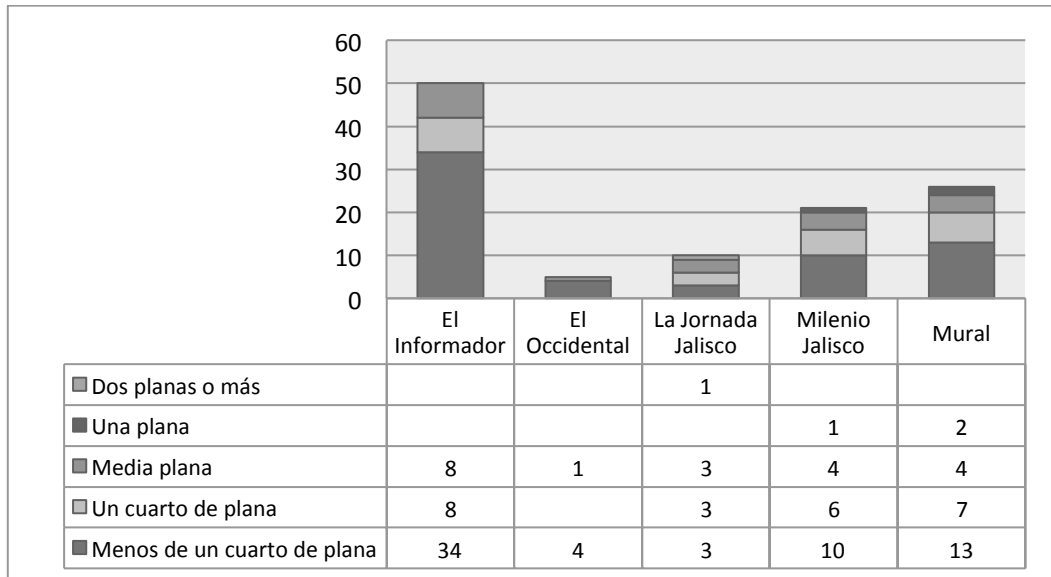
Otra variable considerada para medir la importancia que se le dio a las notas sobre Juegos Panamericanos fue el tamaño, como lo muestra la siguiente gráfica:

Gráfica 4. Tamaño de las notas sobre Juegos Panamericanos



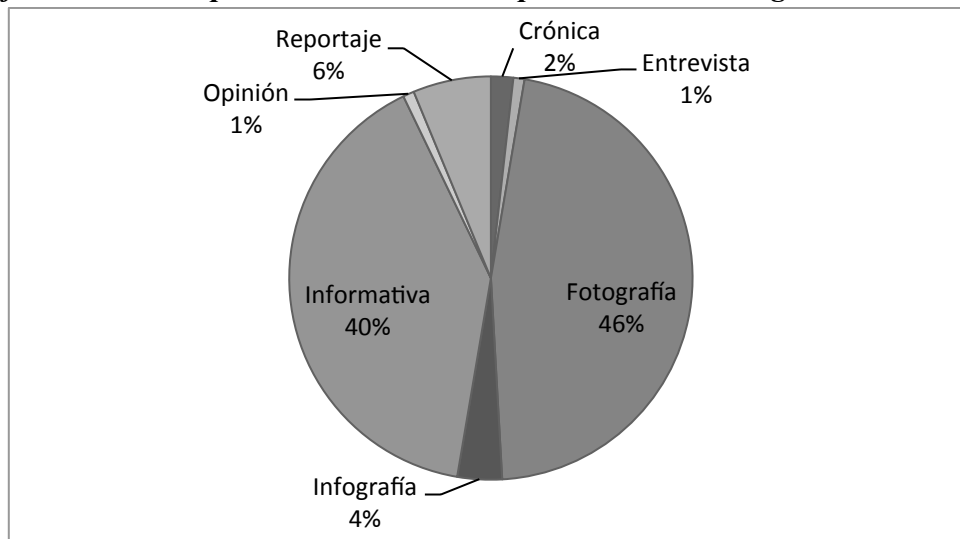
El tamaño más común utilizado –más de la mitad de los registros- para las notas relacionadas con Juegos Panamericanos fue menos de un cuarto de plana, lo que quiere decir que, poco más de un mes antes de que iniciara la celebración de los juegos, no se le daba mucha importancia. *El Occidental* fue el periódico que menos espacio dedicó al tema –cuatro notas de menos de un cuarto de plana y una de media plana. Notas de una plana completa fueron publicadas por *Milenio Jalisco* (una) y *Mural* (dos), como se observa en la gráfica a continuación.

Gráfica 5. Espacio que dedicó cada periódico al tema de Juegos Panamericanos



Una última variable que se consideró para evaluar la importancia que se le dio al tema de Panamericanos, fue el género periodístico utilizado para cubrir la nota. Como se explica en el protocolo de investigación, se considera al reportaje como el género de mayor importancia, y a la nota informativa como el menor. En la gráfica se describe la frecuencia con que se usó cada género para hablar sobre Juegos Panamericanos:

Gráfica 6. Géneros periodísticos utilizados para cubrir los Juegos Panamericanos



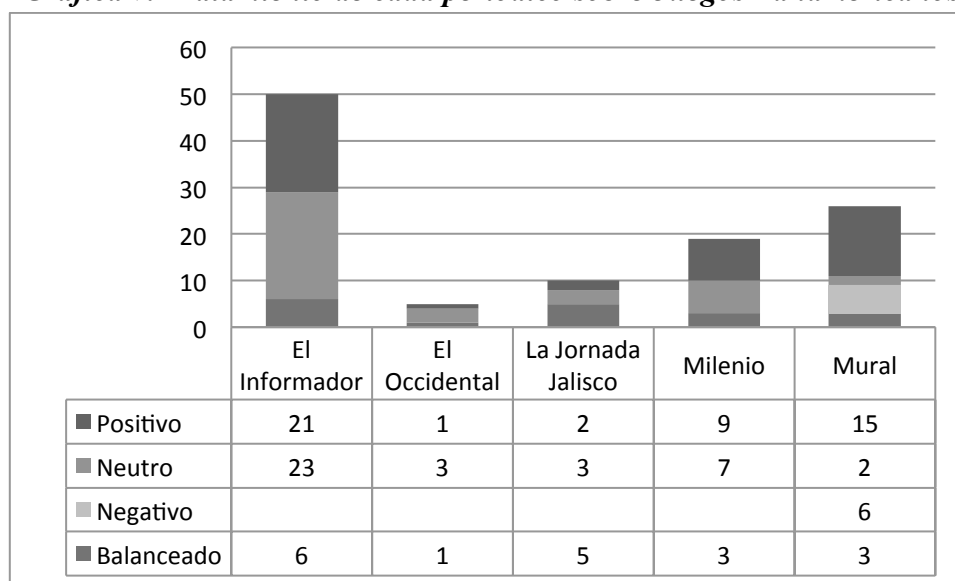
Resalta el hecho de que, aunque la nota informativa es más rápida y barata de publicar, la fotografía fue el género que más se utilizó para el tema de los Juegos, con casi la mitad de los registros –la mayoría de las fotografías fue publicada por *El Informador*, seguido de *Mural*. Así mismo, casi todos los reportajes fueron realizados por *Mural*; uno fue realizado por *La Jornada Jalisco*, que fue uno de los periódicos que menos trató el tema. Una vez más, *El Occidental* fue el periódico que menos visibilizó, en esta primera muestra, a los Juegos Panamericanos.

Tabla 1. Género utilizado por cada periódico sobre Juegos Panamericanos

	El Informador	El Occidental	La Jornada Jalisco	Milenio Jalisco	Mural
<i>Infografía</i>				3	1
<i>Reportaje</i>			1	2	4
<i>Opinión</i>	1				
<i>Informativa</i>	19	4	4	7	11
<i>Fotografía</i>	27	1	5	9	10
<i>Entrevista</i>	1				
<i>Crónica</i>	2				

Además de analizar la importancia que se le dio a las notas, se registró el enfoque con el que fueron tratadas. El tema de Juegos Panamericanos fue tratado principalmente de forma positiva en la prensa (44% de las notas); le sigue el tratamiento neutro, con 35%, y el balanceado, con 16%; el tratamiento negativo se presentó en sólo 5% de los registros en esta primera muestra.

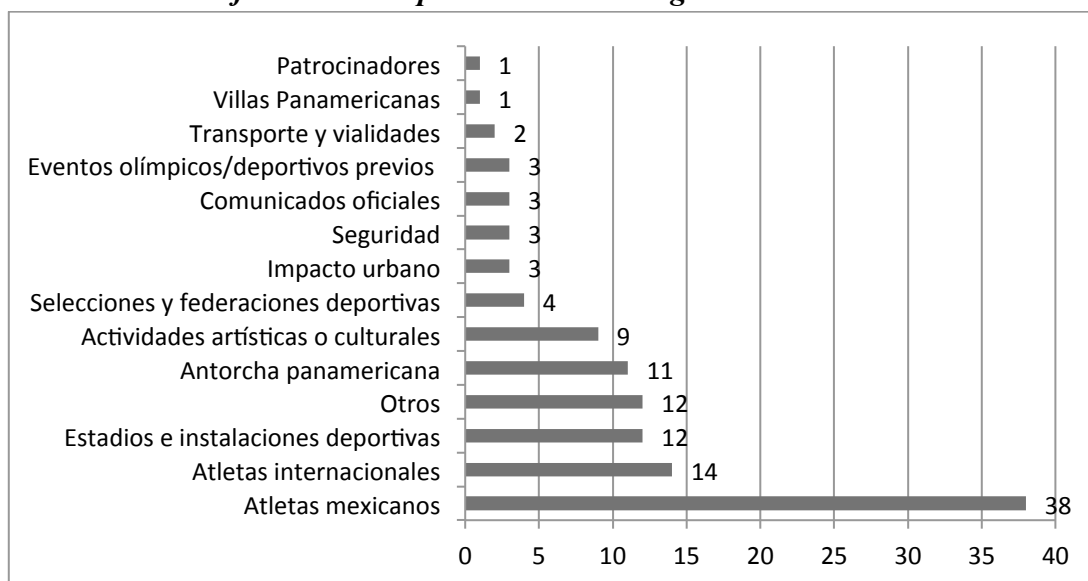
Gráfica 7. Tratamiento de cada periódico sobre Juegos Panamericanos



Como se observa en la gráfica, las únicas notas con enfoque negativo que se registraron fueron publicadas por *Mural*, aunque en proporción mucho menor a las notas positivas. En todos los periódicos, las noticias de corte positivo ocuparon un lugar predominante, sobre todo en el caso de *El Occidental* –aunque el resto de los periódicos publicó más notas positivas.

Por otra parte, la mayoría de las notas sobre Juegos Panamericanos (52%) mencionaron la Zona Metropolitana de Guadalajara como lugar de referencia; la cobertura sobre la competencia estuvo centrada en temas locales. 21% de las notas se refirieron a un ámbito nacional, 15% a la región de Jalisco y 12% se refirió a lo internacional. Como lo deja ver la siguiente gráfica, los temas particulares predominantes en las notas sobre Panamericanos se relacionaron con atletas nacionales e internacionales.

Gráfica 8. Temas particulares de Juegos Panamericanos



Los temas más populares en la agenda se ubicaron en torno a los eventos deportivos y culturales; los menos mencionados se relacionaron con asuntos urbanos, como transporte, seguridad, impacto urbano y Villas Panamericanas. Esto es importante porque demuestra que, a un mes de iniciar con la celebración del evento, la atención se dirigió hacia las festividades y se dejaron los aspectos sociales en segundo plano.

La institución más mencionada fue el Comité Organizador de los Juegos Panamericanos (COPAG), con nueve menciones. Le siguen el Consejo Estatal para el Fomento Deportivo y el Apoyo a la Juventud (CODE) y la Federación Mexicana de Natación, ambas con tres menciones. En general, no hubo mucho seguimiento de las instituciones en la prensa, sino de los eventos en sí.

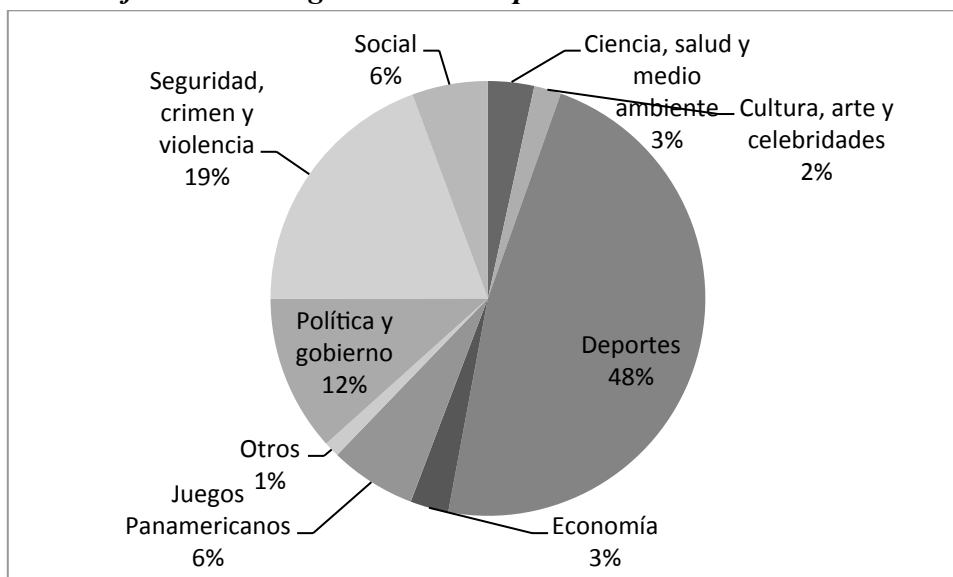
Esta misma tendencia se encuentra en los actores individuales, pues casi todos son deportistas mexicanos que participaron en los juegos: el más mencionado fue Julián Sánchez (clavadista), seguido de Nancy Contreras (ciclista), Paola Espinoza (clavadista) y Germán Sánchez (clavadista). El único actor, entre los más mencionados, que no es deportista, fue Alfonso Petersen, que entonces era secretario de salud en Jalisco.

El análisis de esta primera muestra de prensa sobre la competencia panamericana nos deja ver que la discusión giró en torno a las competencias deportivas y poco sobre las implicaciones sociales del evento; se dio una cobertura positiva, principalmente con fotografías y notas de poco tamaño, casi ninguna primera plana.

Primera muestra de televisión

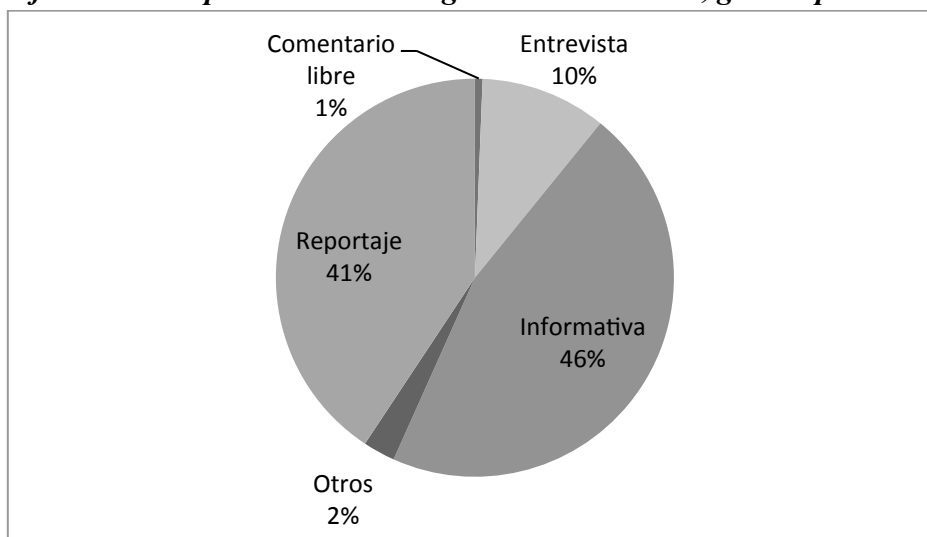
Los programas de televisión que se analizaron en esta investigación fueron GDL Noticias Nocturno y A nivel de cancha, ambos del canal *GDL Tu Estación*. El primero es de información general y el segundo de noticias deportivas. En conjunto, los temas generales de los que hablaron se ilustran en la gráfica a continuación. De manera similar al caso de la prensa, la predominancia del tema deportivo se explica porque uno de los programas se dedica sólo a éste.

Gráfica 9. Temas generales de la primera muestra de televisión



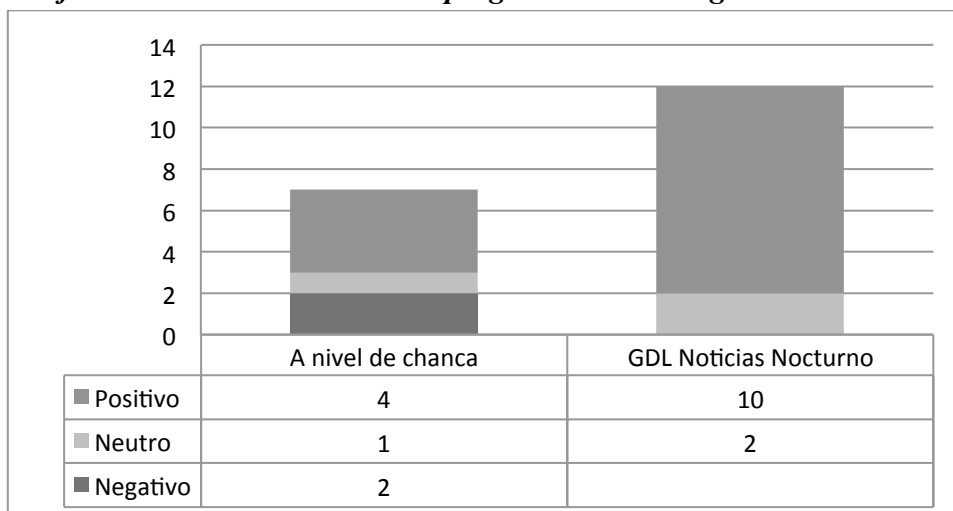
Los Juegos Panamericanos se trataron sólo en 6% de las unidades informativas registradas. El 68% del tiempo de las notas sobre Juegos Panamericanos, el autor fue un reportero; el otro 32%, el autor fue el conductor del programa. De estas unidades informativas, la mayoría del tiempo se transmitió en forma de nota informativa (46%); reportaje fue el 41%, entrevista 10%, y comentario libre sólo 1%.

Gráfica 10. Tiempo dedicado a Juegos Panamericanos, género periodístico



En cuanto al tipo de imagen que se utilizó en las notas sobre Panamericanos, hubo una predominancia casi absoluta de las imágenes grabadas, con 98% del tiempo total que se destinó al tema. El 2% restante fue con imagen directa; no hubo transmisión de imagen de archivo para los Juegos. La mayoría de las notas tuvieron un enfoque positivo (ocuparon el 57% del tiempo dedicado a Juegos Panamericanos); hubo un tratamiento negativo en sólo dos notas, aunque estas ocuparon 29% del tiempo; por último, el enfoque neutro ocupó un 14% del tiempo destinado al tema.

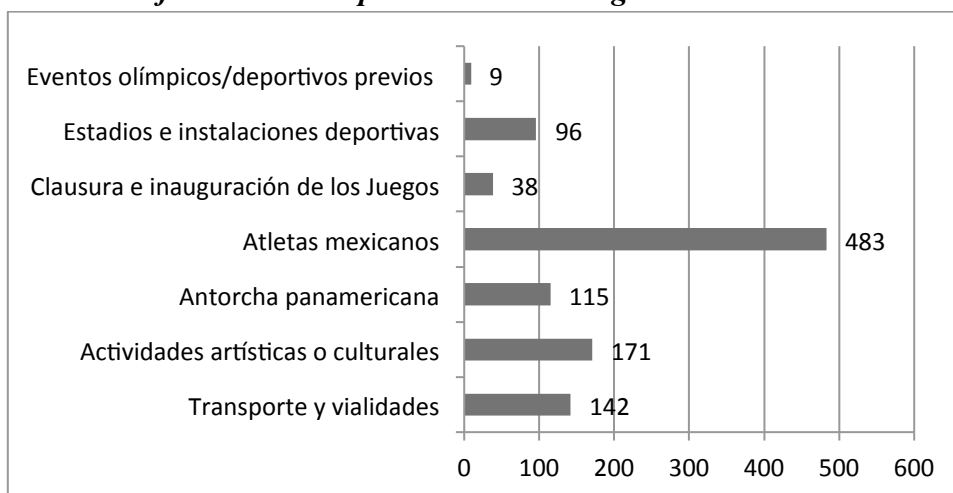
Gráfica 11. Tratamiento de cada programa sobre Juegos Panamericanos



En la gráfica anterior, resalta el hecho de que GDL Noticias Nocturno transmitió más notas sobre Juegos Panamericanos y, además, no realizó ninguna con enfoque negativo, por el contrario, la mayoría de las unidades informativas sobre este tema fueron de tratamiento positivo. De igual manera, aunque A nivel de cancha sí transmitió noticias con enfoque negativo, la mayoría fueron de corte positivo.

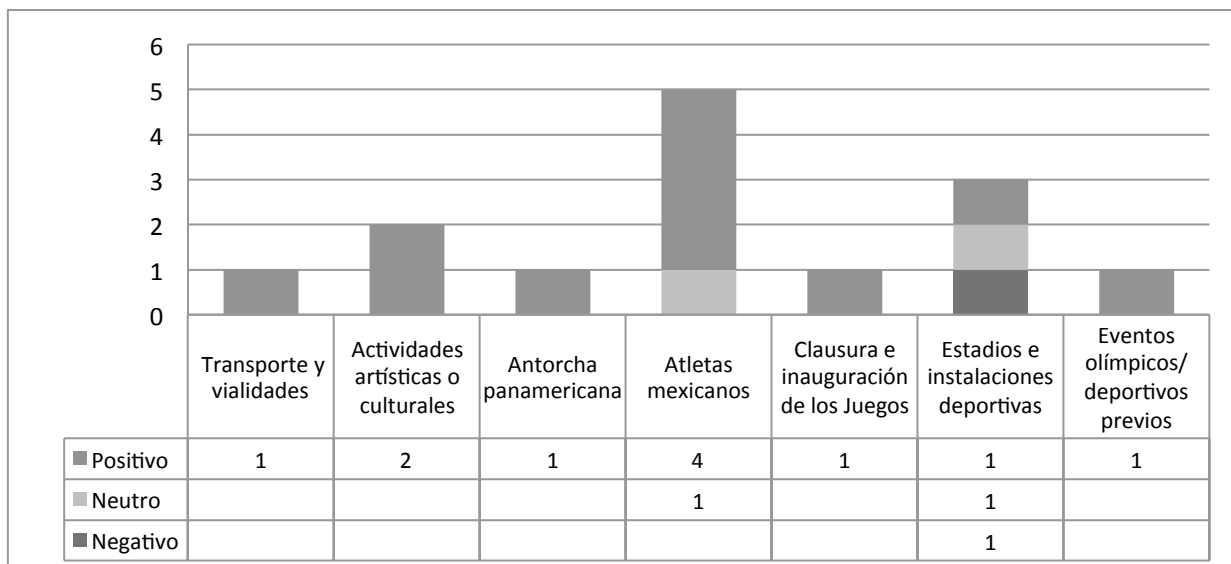
Los temas particulares que se trataron en los noticieros televisivos fueron muy similares a los que se trataron en la prensa en esta primera muestra para el estudio. En la gráfica a continuación se muestra el tiempo que se dedicó a cada tema particular.

Gráfica 11. Temas particulares de Juegos Panamericanos



Al igual que en el caso de la prensa, el tema de atletas mexicanos fue al que se le destinó más espacio. También coinciden en que algunos de los temas con menor cobertura fueron el de transporte y vialidades y los eventos deportivos previos. Similar al caso de la prensa, en la televisión no se da mucha oportunidad para visibilizar los impactos sociales que implicó la celebración de los Juegos Panamericanos. En la siguiente gráfica el tratamiento que se le dio a cada uno de los temas particulares.

Gráfica 12. Tratamiento de los temas particulares de Juegos Panamericanos



La mayoría de los temas fueron tratados positivamente, algunos en su totalidad. La única nota negativa que se registró está relacionada con el tema de los estadios e instalaciones deportivas. Los temas que se vinculan más con el impacto social de los Juegos, como transporte y vialidades, también son tratados de manera positiva.

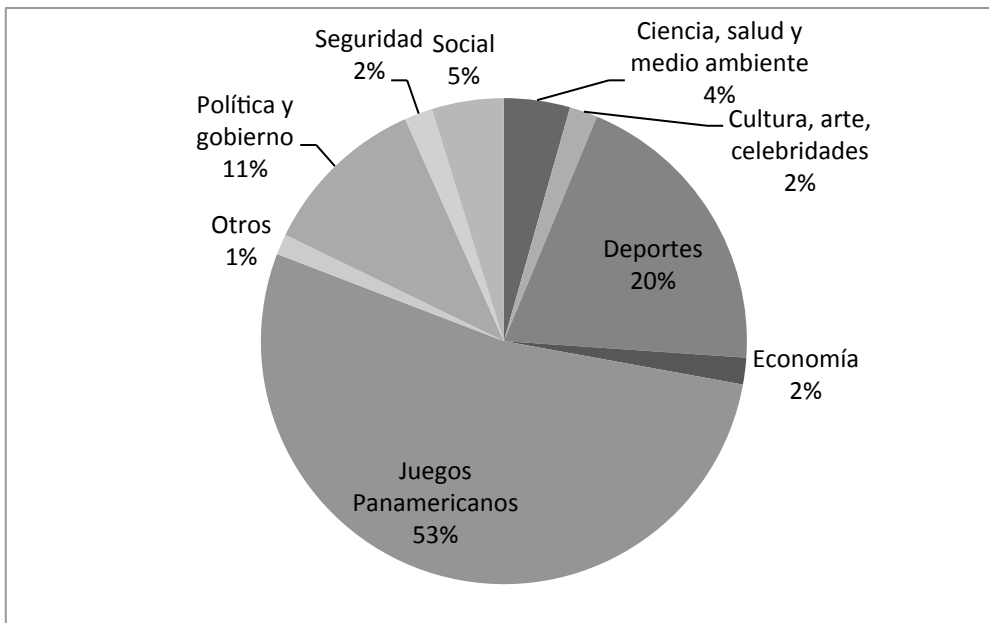
En este primer momento de análisis, se observa tanto en la prensa como en la televisión, una cobertura predominantemente positiva, y con temas particulares en los que sobresalen las competencias deportivas y los atletas; los temas sociales, políticos y económicos de esta competencia quedan relegados. Los Juegos Panamericanos, en comparación con el resto de las noticias que forman parte de la agenda, siguen representando un porcentaje pequeño.

La estrategia de cobertura cambia radicalmente entre esta semana y la semana de celebración de los Juegos, aunque las tendencias y características no cambian sustancialmente.

Segunda muestra en prensa

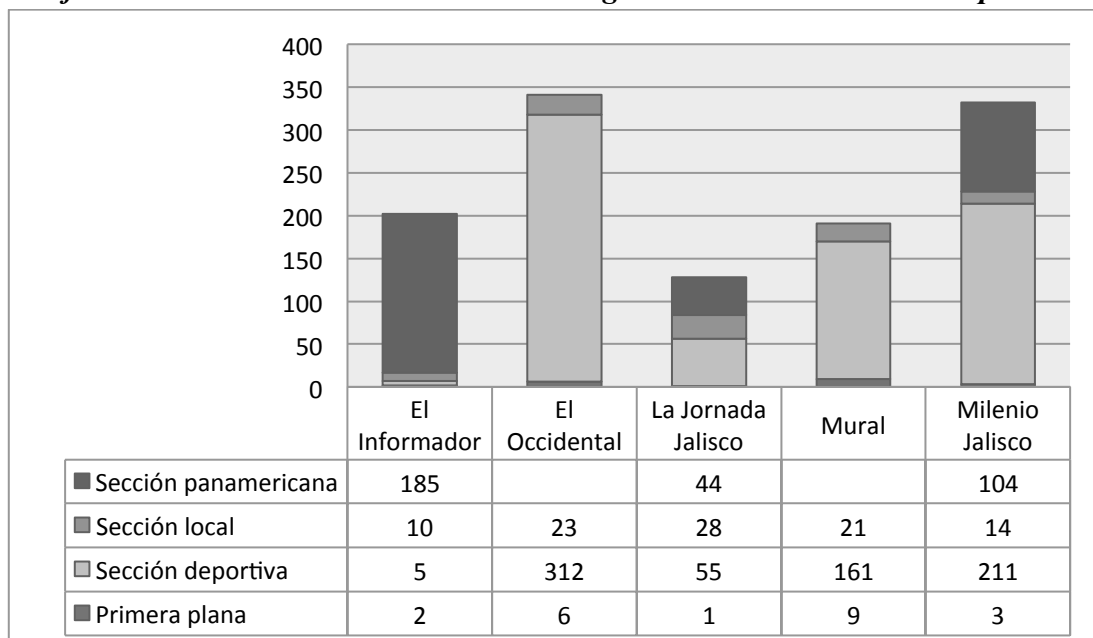
Entre el 17 y el 12 de octubre de 2011, en plena celebración, los Juegos Panamericanos pasaron a ser el tema predominante en la agenda de la prensa, que ocupó el 53% de las notas de las secciones local y de deportes de cinco periódicos de la Zona Metropolitana de Guadalajara, como se puede ver en la gráfica de la siguiente página. Todos los demás temas vieron reducida su cobertura. Los Juegos Panamericanos se volvieron prioritarios.

Gráfica 13. Temas generales en la segunda muestra de prensa



Los periódicos *El Occidental* y *Milenio Jalisco* fueron los que más notas publicaron sobre este tema (en la primera muestra de prensa, *El Occidental* fue el periódico que menos notas realizó al respecto); *La Jornada Jalisco* fue el que menos. Las unidades informativas sobre Panamericanos se publicaron principalmente en la sección deportiva. Hubo tres periódicos que crearon una sección especial, que denominamos “sección panamericana”: *El Informador*, *La Jornada Jalisco* y *Milenio Jalisco*, como se observa:

Gráfica 14. Ubicación de las notas sobre Juegos Panamericanos en cada periódico

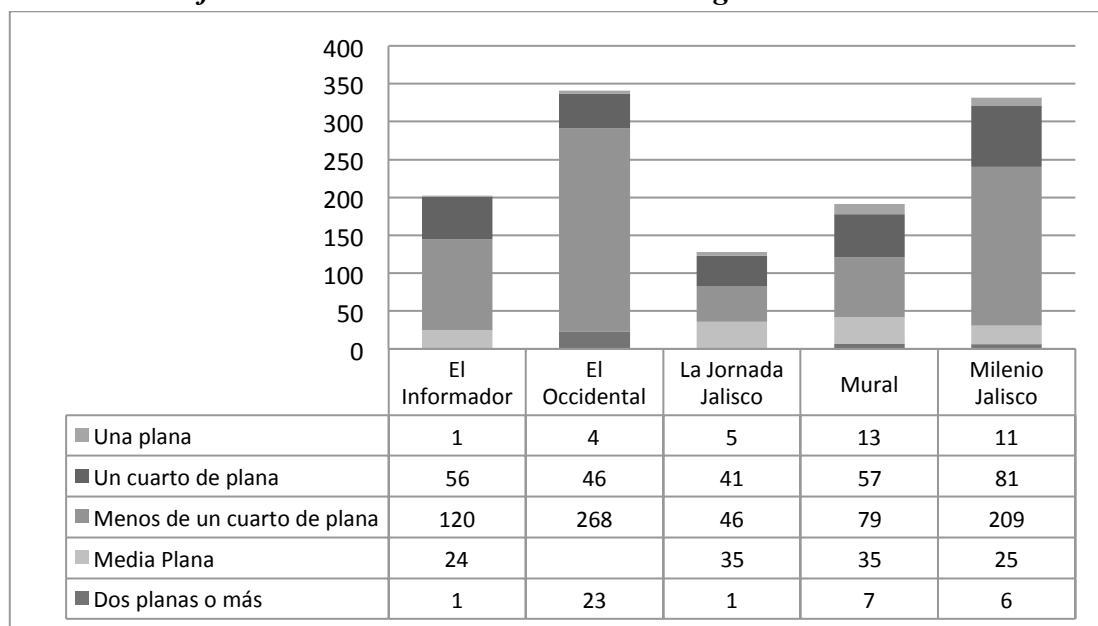


Como se puede observar, *Mural* y *El Occidental*, aunque no crearon una sección especial sobre el tema, fueron los que más notas sobre Panamericanos publicaron en primera plana. *El Informador* concentró la gran mayoría de las notas al respecto en la sección especial, en la que se hablaba de los resultados de las competencias y los

perfiles de los deportistas. La sección local no fue una ubicación predilecta en ninguno de los medios, lo que puede indicarnos, nuevamente, que se le dio poca importancia a los temas sociales y políticos que se relacionan con la organización de las competencias deportivas.

Al igual que en el primer momento de análisis, el tamaño más común de las notas sobre los Juegos fue de menos de un cuarto de plana. Aun así, aumentó considerablemente la cantidad de notas de una plana y de dos planas, sobre todo en el caso de *El Occidental*, del que se registraron 23 notas de dos planas o más en sólo cinco días.

Gráfica 15. Tamaño de las notas sobre Juegos Panamericanos



Además de ser el periódico con más noticias sobre Juegos Panamericanos, *El Occidental* fue el que más espacio dedicó a estas notas. Hay una clara tendencia por este medio a visibilizar y favorecer el tema: *El Occidental* pertenece a la Organización Editorial Mexicana, cuyo dueño es Mario Vázquez Raña, que a la vez es presidente de la Organización Deportiva Panamericana (ODEPA). Es decir, el dueño del grupo de periódicos es al mismo tiempo el organizador y promotor de los Juegos Panamericanos. Por esta razón, no resulta raro que haya una cobertura favorable de los Juegos por parte de este periódico. Sin embargo, sí es algo sorprendente que esta misma relevancia no se le haya dado al tema durante la primera muestra (poco más de un mes antes). No se creó anticipación, sólo se visibilizó el tema una vez que había iniciado la competencia.

En este segundo momento de observación, a diferencia del primero, la mayoría de las notas se encontró en página par y no en non, aunque la diferencia no fue tan notoria (55% de las notas estuvieron en página par y 42% en página non). *Milenio Jalisco* fue el único periódico que publicó más notas en página non que en página par, aunque la diferencia fue sólo de dos notas.

Otra de las variables que se consideró para analizar la importancia que se le daba a las notas fue el género periodístico que se utilizó (como se describe en el protocolo de investigación, se considera a la nota informativa como el género menos importante, y al

reportaje como el más). En esta variable, fue *Milenio Jalisco* el medio que más reportajes realizó, y también más fotografías. Al igual que en el primer momento de muestra, la fotografía es un género que se utilizó frecuentemente para hablar sobre Juegos Panamericanos. En la gráfica a continuación se desglosa:

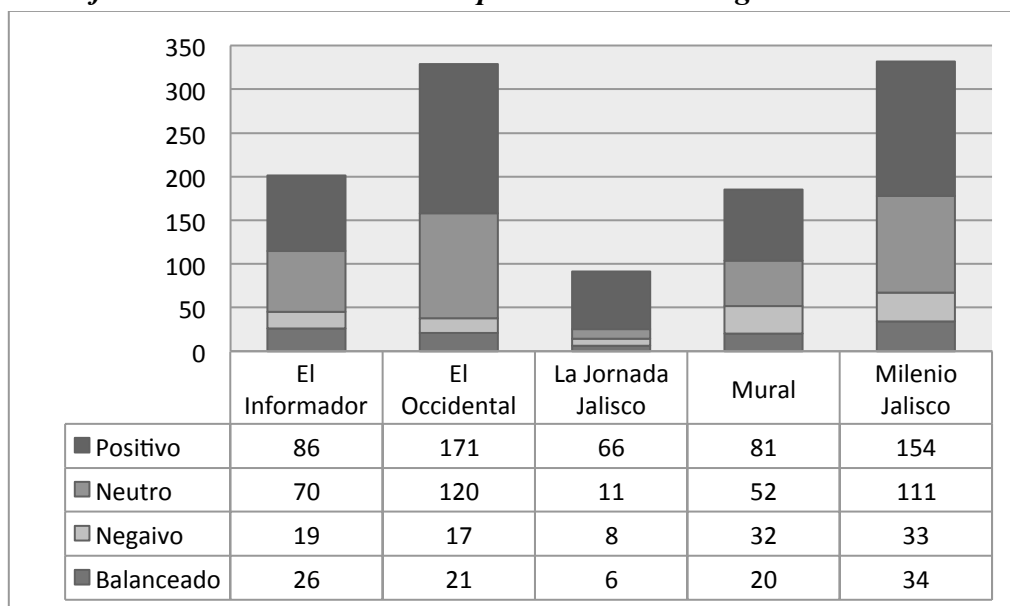
Tabla 2. Géneros periodísticos utilizados para cubrir los Juegos Panamericanos

	<i>El Informador</i>	<i>El Occidental</i>	<i>La Jornada Jalisco</i>	<i>Mural</i>	<i>Milenio Jalisco</i>
Reportaje	7	6	1	1	11
Opinión	11		2	8	6
Informativa	56	115	84	64	36
Infografía	15	10	1	9	20
Fotografía	76	179	37	67	202
Entrevista		5			7
Editorial		1	1		1
Crónica	32	21	2	36	42
Caricatura/ cartón		3		1	1

El género menos utilizado fue el editorial, pocos periódicos –y en pocas ocasiones– expresaron su postura sobre los Juegos Panamericanos. La fotografía, excepto en *La Jornada Jalisco*, es el género más utilizado por el periódico, por encima de la nota informativa. Es probable que la preferencia por este género se deba a que se trata de dar más información visual al periódico.

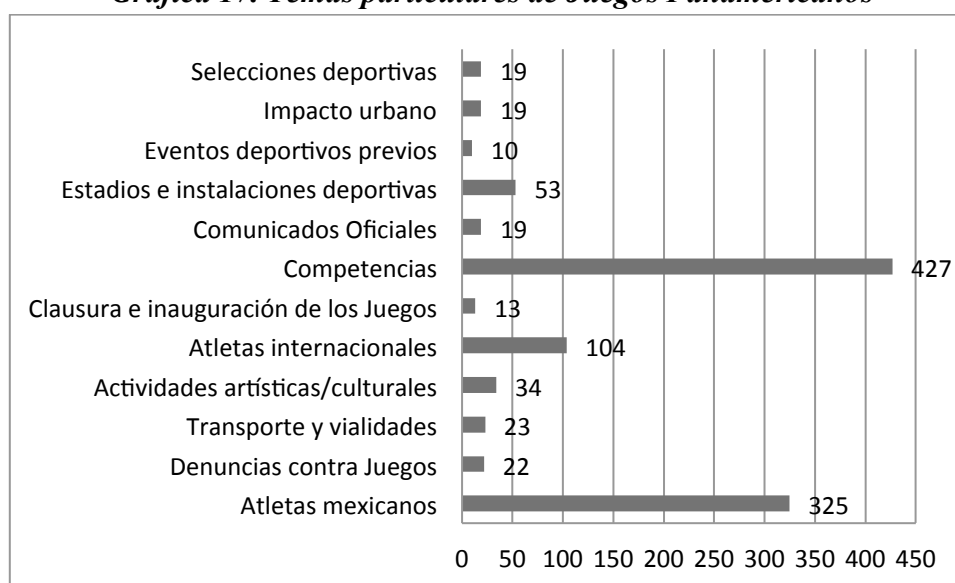
El tratamiento del tema de Juegos Panamericanos continuó siendo principalmente positivo, aunque aumentó la proporción de notas con enfoque neutro. Si bien *Milenio Jalisco* y *El Occidental* fueron los que más cantidad notas positivas publicaron, *La Jornada Jalisco* es el que tiene mayor proporción de notas con este tratamiento.

Gráfica 16. Tratamiento de cada periódico sobre Juegos Panamericanos



En la primera muestra para la investigación, el tema particular con más menciones fue el de atletas mexicanos. En esta segunda muestra, el tema más mencionado fue el de las competencias deportivas. Ambos temas, los atletas mexicanos y las competencias panamericanas, son ampliamente más cubiertos que el resto de los temas particulares. Nuevamente, entre los temas menos tratados se encuentran los que tienen que ver con impacto urbano, transporte y vialidades, y denuncias contra los Juegos.

Gráfica 17. Temas particulares de Juegos Panamericanos



Al igual que en la primera muestra de prensa, el actor institucional más mencionado fue el Comité Organizador de los Juegos Panamericanos (COPAG), con 23 menciones; le sigue la Organización Deportiva Panamericana (ODEPA), con 21 menciones; después está la Comisión Nacional de Cultura Física y Deporte (CONADE), con 11 menciones; y sólo una institución no deportiva, la Secretaría de Vialidad y Transporte, con 10 menciones.

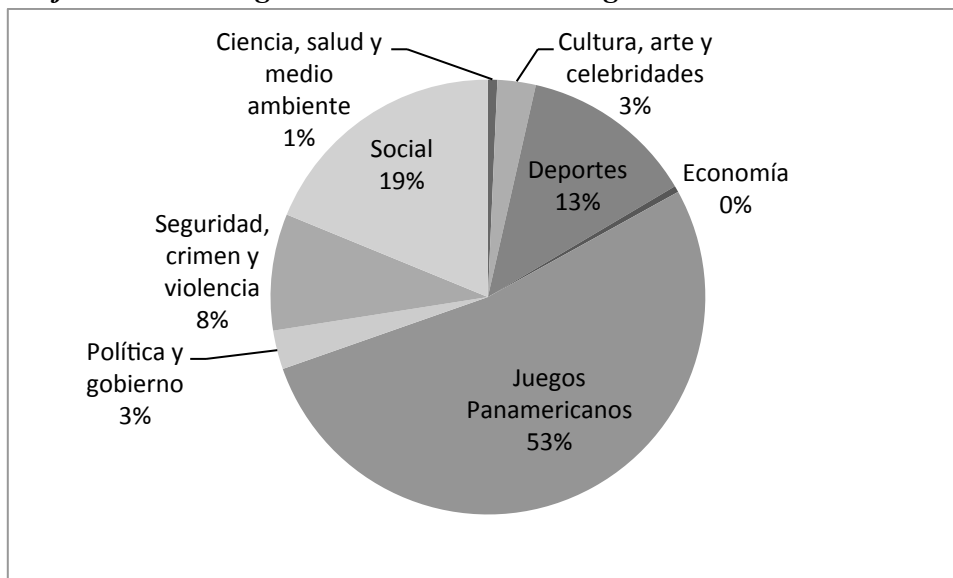
De manera similar, muchos de los actores individuales más mencionados fueron deportistas. Cynthia Valdés, gimnasta, fue la que obtuvo más menciones (60), muy por encima de Emilio González Márquez (quien entonces era gobernador de Jalisco, tuvo 42 menciones) y Mario Vázquez Raña (presidente de la ODEPA, organizador y promotor de los Juegos Panamericanos, que tuvo 24 menciones). El resto de los actores individuales con más menciones también son deportistas: Samanta Terán –squash-, Juan René Serrano –arquero-, y Marcos Madrid –tenista de mesa.

Una vez más, el análisis de la prensa nos deja ver que el punto central en el que giraron las noticias fue el de las competencias deportivas, y muy poco sobre cuestiones sociales, políticas y económicas. A las notas sobre Juegos Panamericanos se les dio mucha importancia, sobre todo en cuanto al tamaño. Los periódicos que hicieron más visible el tema fueron *El Occidental* y *Milenio Jalisco*. El tratamiento de los Juegos, en todos los diarios, fue predominantemente positivo. Es decir, al hojear alguno de estos diarios en esta semana, lo más probable sería encontrar una fotografía que hablara positivamente sobre alguna competencia deportiva.

Segunda muestra en televisión

El segundo periodo de observación se llevó a cabo del 17 al 21 de octubre de 2011, durante la celebración de los Juegos Panamericanos. Al igual que sucedió en la prensa, el porcentaje de notas informativas que hablaban sobre este tema cambió radicalmente entre la primera y la segunda muestra. En la agenda informativa, los Juegos fueron el tema del 53% de las noticias –este porcentaje es, de hecho, igual al que se registró en prensa en la segunda muestra.

Gráfica 18. Temas generales tratados en la segunda muestra de televisión

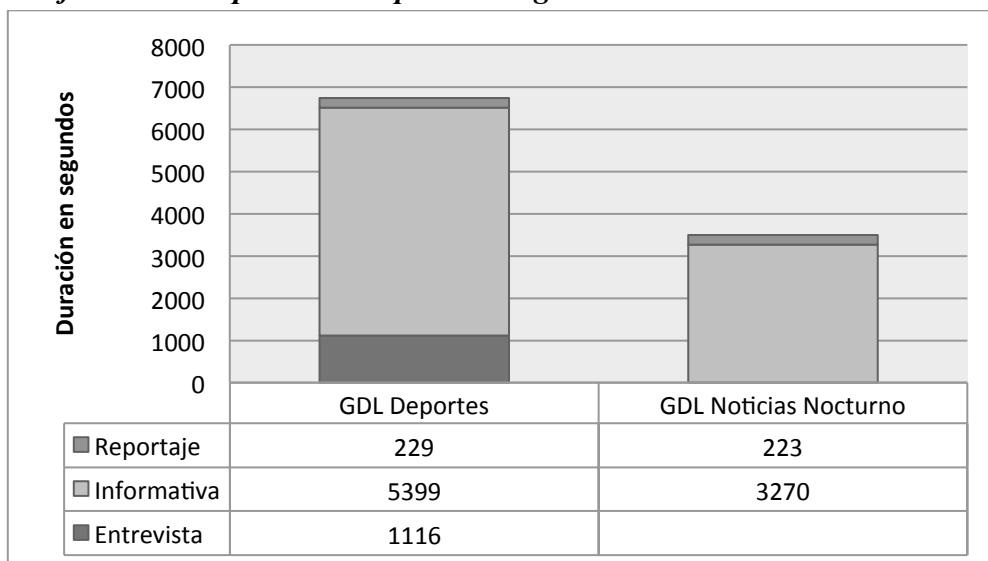


Los Juegos Panamericanos se convirtieron en un tema dominante. La principal forma de presentar la información sobre este tema fue por medio de la nota informativa, que se utilizó en 93% de los casos; el reportaje se utilizó en el 5% y la entrevista en 2%. El comentario libre no se registró en este caso. Es importante resaltar que el uso de reportajes televisivos se disminuyó notoriamente entre la primera y la segunda muestra (cayó del 43% al 5%).

El tiempo dedicado a cada tema varía de un noticiero a otro, principalmente porque GDL Deportes, como su nombre lo dice, es un programa dedicado solamente a los resultados y análisis de competencias deportivas. Este noticiero dedicó 73% de sus noticias a los Juegos Panamericanos, y el 27% restante para resultados de competencias no panamericanas (fútbol nacional, principalmente). En GDL Noticias Nocturno, por el contrario, el porcentaje de noticias para hablar de los Juegos (34%) fue incluso menor a la categoría de temas sociales (36%). La predominancia de los temas panamericanos no se observó en este noticiero. Otros temas que estuvieron medianamente presentes en la agenda de este noticiero fueron seguridad, crimen y violencia, con 17%, y política y gobierno, con 6%. Los temas que menos se trataron fueron ciencia, salud y medio ambiente, con 1%, y economía, también con 1%.

Otra variable utilizada para medir la importancia que se le dio a las notas fue el género que se utilizó para cubrir la nota –se considera que se le da más importancia a las noticias que se cubren con reportaje, y con menor importancia a las notas informativas.

Gráfica 19. Tiempo utilizado para cada género en los noticieros televisivos



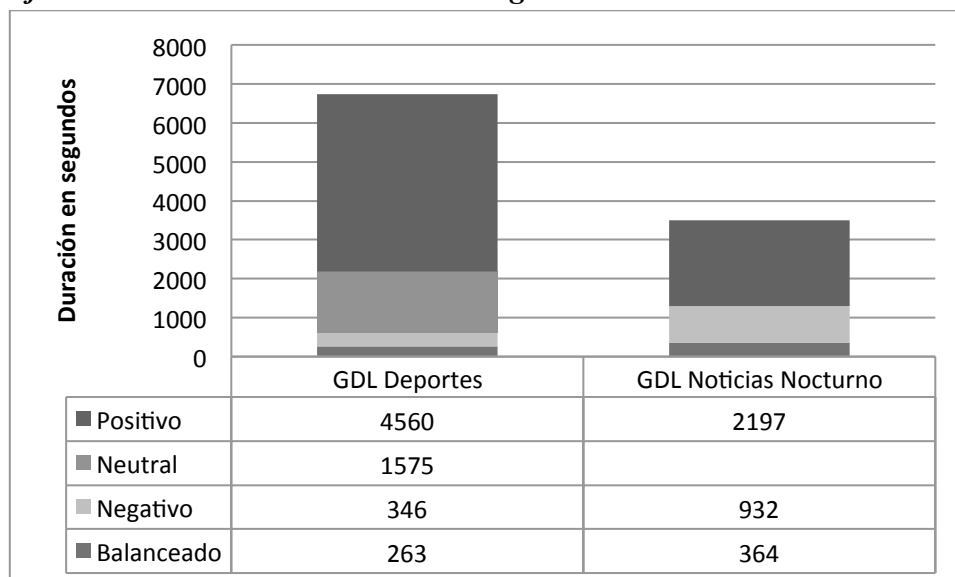
En la gráfica anterior se muestra la distribución de tiempo por género periodístico que cada noticiero utilizó para hablar sobre los Juegos Panamericanos. La mayor duración de GDL Deportes se explica porque tiene una duración de dos horas, y GDL Noticias Nocturno sólo dura una hora. Este último noticiero no realizó ninguna entrevista para hablar sobre el tema. GDL Deportes (que durante la celebración de los Juegos cambió su nombre a “Recta Final Panamericana”) transmitió una sola entrevista, hecha a Cynthia Valdés sobre sus logros y triunfos en gimnasia rítmica. También es importante notar que, aunque la duración de GDL Deportes tiene el doble de duración de GDL Noticias Nocturno, ambos noticieros transmitieron casi el mismo tiempo en segundos de notas en forma de reportaje.

En esta segunda muestra para la investigación los únicos dos tipos de autores que se utilizaron fueron conductor y reportero –no hubo comentaristas externos. En el conjunto de los noticieros, los reporteros fueron autores del 56% de las notas, y los conductores del 44% restante. Debido a que GDL Deportes es un noticiero en el que la participación de los conductores es para hacer opiniones editorializadas, por lo que en este programa sobresale su participación. Por el contrario, en GDL Noticias Nocturno la mayoría de las noticias tuvieron como autor a un reportero.

El tratamiento del tema de Juegos Panamericanos en esta ocasión –al igual que en la primera muestra de televisión y de ambas muestras de prensa-, fue clara y predominantemente positiva. Se obtuvo como resultado que, en el conjunto de los dos noticieros, se transmitieron notas con enfoque positivo el 66% del tiempo de transmisión sobre Panamericanos. Notas con enfoque neutral se transmitieron en el 15% del tiempo; con enfoque negativo en el 13% del tiempo; y balanceado en el 6% del tiempo.

En la gráfica siguiente se representa el tiempo en segundos que cada noticiero utilizó para transmitir noticias con cada enfoque. Hay que recordar, nuevamente, que la duración de GDL Deportes es el doble de tiempo que GDL Noticias Nocturno, lo que explica –al menos en parte- que el tiempo dedicado a Juegos Panamericanos sea mayor.

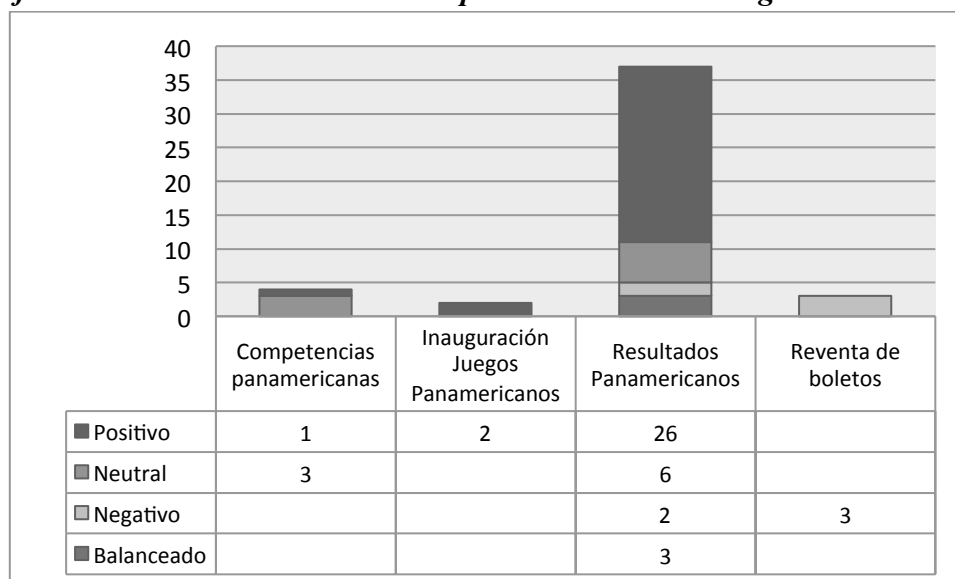
Gráfica 20. Tratamiento del tema de Juegos Panamericanos en cada noticiero



La proporción de tiempo de noticias con enfoque positivo es casi igual entre los dos noticieros. La proporción de noticias negativas en GDL Noticias Nocturno es mucho mayor a la de GDL Deportes. Es importante resaltar que no hubo registros de noticias neutras para GDL Noticias Nocturno, lo que nos indica que en este noticiero la información tendió a estar sólo a favor o en contra de los hechos relacionados con los Juegos Panamericanos.

Durante la celebración de los Juegos, los temas particulares se redujeron en número: sólo se habló de las competencias panamericanas (las que estaban programadas), la inauguración de los Juegos, los resultados de las competencias –esta fue el tema más mencionado- y la reventa de boletos. El tratamiento de estos temas se observa en la gráfica a continuación.

Gráfica 21. Tratamiento de los temas particulares de los Juegos Panamericanos



Los casos en que el tema de los resultados de las competencias se trataron de manera negativa o balanceada fue en casos en que los deportistas mexicanos perdieron las competencias. La inauguración de los Juegos Panamericanos se trató sólo con enfoque positivo, con palabras como “excelente”. El tema de la reventa de boletos fue el único tema que se trató de manera solamente negativa.

En cuanto a los actores individuales más mencionados, se encuentra, al igual que en el caso de la prensa, primero a Cynthia Valdés, con siete menciones; después a Emilio González Márquez, con tres menciones; y por último a Mario Vázquez Raña, con sólo dos menciones.